

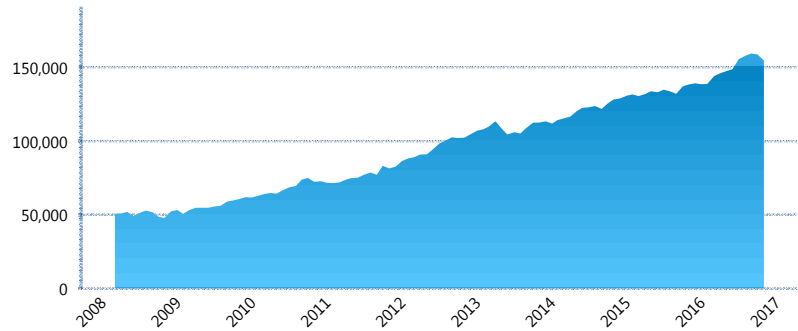
I. INFORMACIÓN FINANCIERA

I) Detalles del Fondo

Detalles del Fondo	
Razón Social	Siefore Banamex Básica 3, S.A. de C.V.
Inicio de Operaciones	03/03/2008
Tipo de Fondo	Básica
Clave Bolsa	SBBMX3
Activos Administrados *	154,522
ISIN	MX54SB2C0012
Comisión Anual	1.01%
Administrador	Afore Banamex, S.A. de C.V., integrante del Grupo Financiero Banamex
Director General	C. Luis Sebastián Sayeg Seade
Presidente del Consejo	C. Luis Sebastián Sayeg Seade

Activos Administrados *

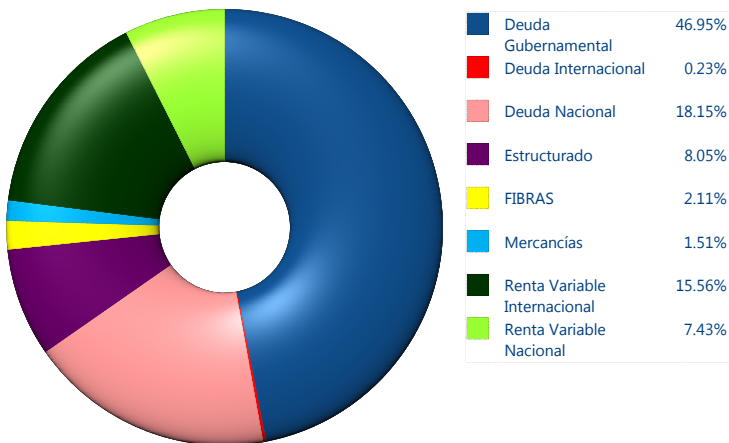
\$154,522



*Cifras en millones de pesos

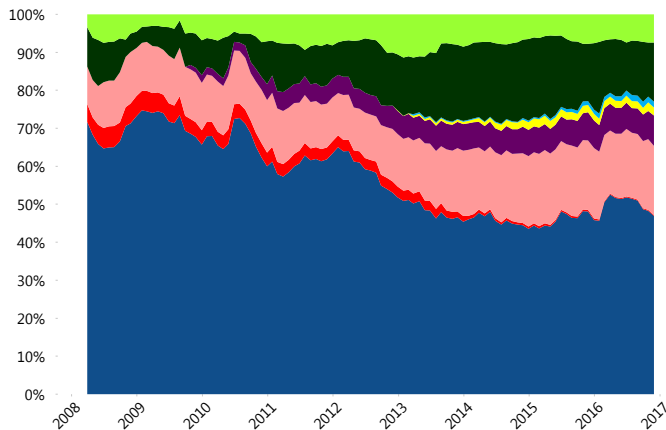
Contiene el efecto de fusiones, cortes transversales y transferencias por edad. Para mayor información consultar: <http://www.consar.gob.mx/gobmx/Aplicativo/Factsheets/EC/ECSAR.pdf>

II) Inversiones



Tipo de Instrumento	Banamex (SB3)	Sistema Básicas 3**
Renta Variable Nacional	Renta Variable Nacional 7.43%	5.95%
Total	7.43%	5.95%
Renta Variable Internacional	Renta Variable Internacional 15.56%	14.61%
Total	15.56%	14.61%
Mercancías	Mercancías 1.51%	0.28%
Total	1.51%	0.28%
FIBRAS	FIBRAS 2.11%	1.97%
Total	2.11%	1.97%
Estructurado	Estructurados 8.05%	5.48%
Total	8.05%	5.48%
Deuda Nacional	Alimentos 0.56%	0.39%
	Automotriz 0.05%	0.03%
	Banca de Desarrollo 2.44%	1.93%
	Bancario 1.07%	1.23%
	Bebidas 0.50%	0.44%
	Cemento 0.08%	0.06%
	Centros Comerciales 0.03%	0.06%
	Consumo 0.47%	0.33%
	Deuda CP 0.01%	0.01%
	Empresas Productivas del Estado 0.28%	2.92%
	Estados 0.52%	0.65%
	Europesos 4.19%	3.35%
	Grupos Industriales 1.18%	0.76%
	Infraestructura 2.59%	2.92%
	Otros 0.93%	0.95%
	Papel 0.20%	0.12%
	Serv. Financieros 0.34%	0.25%
	Telecom 1.34%	1.46%
	Transporte 0.36%	0.26%
	Vivienda 1.02%	1.80%
Total	18.15%	19.92%
Deuda Internacional	Deuda Internacional 0.23%	0.62%
Total	0.23%	0.62%
Deuda Gubernamental	BONDESD 0.00%	0.59%
	BONOS 15.79%	17.52%
	BPA182 0.00%	0.01%
	BPAS 0.00%	0.04%
	CBIC 8.33%	3.73%
	CETES 0.00%	2.80%
	REPORTO 1.46%	2.59%
	UDIBONO 17.99%	22.47%
	UMS 3.38%	1.40%
Total	46.95%	51.16%
Total	100.00%	100.00%

Evolución de Inversiones



**Considera las inversiones de todo el grupo de SIEFORES Básicas 3
Cifras al cierre de noviembre de 2016

III) Desempeño

Rendimiento Bolsa

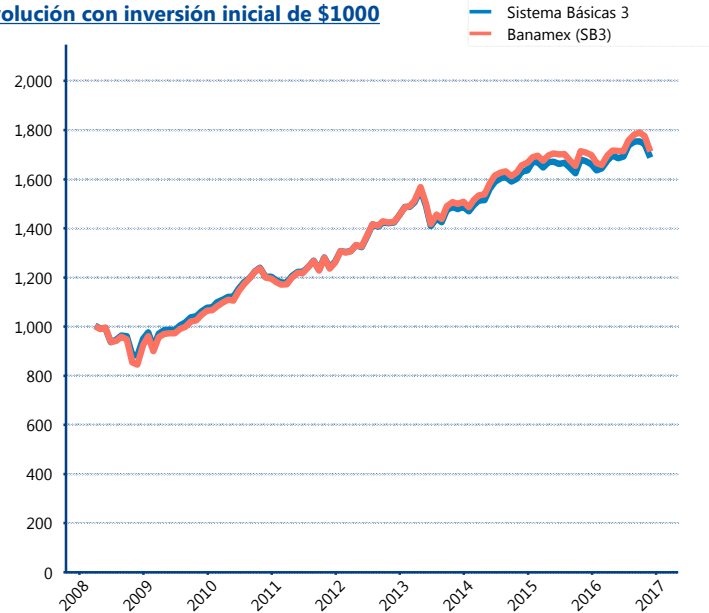
Tipo	Banamex (SB3)	Sistema Básicas 3
1 año	0.26%	0.99%
2 años	1.65%	1.83%
3 años	4.36%	4.38%
5 años	6.46%	6.13%

Indicador de Rendimiento Neto

Siefore	IRN %
PensionISSSTE (SB3)	8.63%
SURA (SB3)	8.37%
Profuturo (SB3)	8.11%
Banamex (SB3)	7.92%
Principal (SB3)	7.48%
Metlife (SB3)	7.43%
Invercap (SB3)	7.32%
XXI-Banorte (SB3)	7.18%
Azteca (SB3)	7.13%
Coppel (SB3)	7.02%
Inbursa (SB3)	4.83%

Promedio Simple	7.40 %
Promedio Ponderado	7.64 %

Evolución con inversión inicial de \$1000



Construido con el precio de la Siefore registrado en la Bolsa Mexicana de Valores

IV) Medidas de sensibilidad y riesgos

Evolución del Plazo Promedio Ponderado

